

Бухгалтерский баланс
на 31 декабря 2021 г.

		Дата (число, месяц, год)	Коды		
		Форма по ОКУД	0710001		
		по ОКПО	31	12	2021
Организация	Некоммерческая организация - Фонд "Инвестиционное агентство Еврейской автономной области"	ИНН	27932565		
Идентификационный номер налогоплательщика		по ОКВЭД 2	7901549310		
Вид экономической деятельности	Предоставление прочих финансовых услуг, кроме услуг по страхованию и пенсионному обеспечению, не включенных в другие группировки	по ОКОПФ / ОКФС	64.99		
Организационно-правовая форма / форма собственности	Фонды / Частная собственность	по ОКЕИ	70400	16	
Единица измерения:	в тыс. рублей		384		
Местонахождение (адрес)	679016, Еврейская Аобл, Биробиджан г, 60-летия СССР пр-кт, д. № 12А				
Бухгалтерская отчетность подлежит обязательному аудиту	<input checked="" type="checkbox"/> ДА <input type="checkbox"/> НЕТ				
Наименование аудиторской организации/фамилия, имя, отчество (при наличии) индивидуального аудитора	ООО "АГ "АЗЕМША&ГОЛЕБНОВА"				
Идентификационный номер налогоплательщика аудиторской организации/индивидуального аудитора		ИНН	2466287874		
Основной государственный регистрационный номер аудиторской организации/индивидуального аудитора		ОГРН/ОГРНИП	1212400013572		

Пояснения	Наименование показателя	Код	На 31 декабря 2021 г.	На 31 декабря 2020 г.	На 31 декабря 2019 г.
	АКТИВ				
	I. ВНЕОБОРОТНЫЕ АКТИВЫ				
p.18	Нематериальные активы	1110	1 649	953	403
	Результаты исследований и разработок	1120	-	-	-
	Нематериальные поисковые активы	1130	-	-	-
	Материальные поисковые активы	1140	-	-	-
p.19	Основные средства	1150	28 762	5 193	3 587
	Доходные вложения в материальные ценности	1160	-	-	-
	Финансовые вложения	1170	-	-	-
	Отложенные налоговые активы	1180	-	-	-
	Прочие внеоборотные активы	1190	-	-	-
	Итого по разделу I	1100	30 411	6 147	3 990
	II. ОБОРОТНЫЕ АКТИВЫ				
	Запасы	1210	-	3	5
	Налог на добавленную стоимость по приобретенным ценностям	1220	-	-	-
5.1	Дебиторская задолженность	1230	2 051	1 156	3 576
	в том числе:		-	-	-
			-	-	-
p.22	Финансовые вложения (за исключением денежных эквивалентов)	1240	54 557	84 557	13 711
p.23	Денежные средства и денежные эквиваленты	1250	30 881	7 303	9 309
	Прочие оборотные активы	1260	-	-	-
	Итого по разделу II	1200	87 489	93 019	26 601
	БАЛАНС	1600	117 900	99 165	30 591

Пояснения	Наименование показателя	Код	На 31 декабря 2021 г.	На 31 декабря 2020 г.	На 31 декабря 2019 г.
	ПАССИВ				
	III. ЦЕЛЕВОЕ ФИНАНСИРОВАНИЕ				
	Паевой фонд	1310	-	-	-
	Целевой капитал	1320	-	-	-
p.25	Целевые средства	1350	84 000	90 530	25 915
	неиспользованные целевые средства, предназначенные для обеспечения целей некоммерческой организации	1351	83 664	90 277	25 474
	чистая прибыль (убыток) от предпринимательской деятельности некоммерческой организации, предназначенная на финансовое обеспечение уставной деятельности	1352	336	253	441
2.1	Фонд недвижимого и особо ценного движимого имущества	1360	30 301	6 036	3 587
	Резервный и иные целевые фонды	1370	-	-	-
	Итого по разделу III	1300	114 301	96 566	29 502
	IV. ДОЛГОСРОЧНЫЕ ОБЯЗАТЕЛЬСТВА				
	Заемные средства	1410	-	-	-
	Отложенные налоговые обязательства	1420	-	-	-
	Оценочные обязательства	1430	-	-	-
	Прочие обязательства	1450	-	-	-
	Итого по разделу IV	1400	-	-	-
	V. КРАТКОСРОЧНЫЕ ОБЯЗАТЕЛЬСТВА				
	Заемные средства	1510	-	-	-
5.3	Кредиторская задолженность	1520	1 751	1 576	445
	Доходы будущих периодов	1530	-	-	-
7	Оценочные обязательства	1540	1 848	1 023	644
	Прочие обязательства	1550	-	-	-
	Итого по разделу V	1500	3 599	2 599	1 089
	БАЛАНС	1700	117 900	99 165	30 591



Руководитель

(подпись)

Юркин Михаил Олегович

(расшифровка подписи)

21 февраля 2022 г.

Отчет о финансовых результатах
за Январь - Декабрь 2021 г.

		Дата (число, месяц, год)	Коды		
		Форма по ОКУД	0710002		
		Дата (число, месяц, год)	31	12	2021
Организация	<u>Некоммерческая организация - Фонд "Инвестиционное агентство Еврейской автономной области"</u>	по ОКПО	27932565		
Идентификационный номер налогоплательщика		ИНН	7901549310		
Вид экономической деятельности	<u>Педоставление прочих финансовых услуг, кроме услуг по страхованию и пенсионному обеспечению, не включенных в другие группировки</u>	по ОКВЭД 2	64.99		
Организационно-правовая форма / форма собственности	<u>Фонды / Частная собственность</u>	по ОКОПФ / ОКФС	70400	16	
Единица измерения:	в тыс. рублей	по ОКЕИ	384		

Пояснения	Наименование показателя	Код	За Январь - Декабрь 2021 г.	За Январь - Декабрь 2020 г.
п.27	Выручка	2110	393	257
	Себестоимость продаж	2120	-	-
п.27	Валовая прибыль (убыток)	2100	393	257
	Коммерческие расходы	2210	-	-
п.28	Управленческие расходы	2220	(1 871)	(838)
	Прибыль (убыток) от продаж	2200	(1 478)	(581)
	Доходы от участия в других организациях	2310	-	-
п.29	Проценты к получению	2320	2 924	2 226
	Проценты к уплате	2330	-	-
	Прочие доходы	2340	-	8
п.29	Прочие расходы	2350	(129)	(217)
	Прибыль (убыток) до налогообложения	2300	1 317	1 436
	Налог на прибыль	2410	-	-
	в том числе:			
	текущий налог на прибыль	2411	-	-
	отложенный налог на прибыль	2412	-	-
п.30	Прочее	2460	(109)	(77)
	Чистая прибыль (убыток)	2400	1 208	1 359

Пояснения	Наименование показателя	Код	За Январь - Декабрь 2021 г.	За Январь - Декабрь 2020 г.
	Результат от переоценки внеоборотных активов, не включаемый в чистую прибыль (убыток) периода	2510	-	-
	Результат от прочих операций, не включаемый в чистую прибыль (убыток) периода	2520	-	-
	Налог на прибыль от операций, результат которых не включается в чистую прибыль (убыток) периода	2530	-	-
	Совокупный финансовый результат периода	2500	1 208	1 359
	Справочно Базовая прибыль (убыток) на акцию	2900	-	-
	Разводненная прибыль (убыток) на акцию	2910	-	-



Руководитель *

(подпись)

Юркин Михаил Олегович

(расшифровка подписи)

21 февраля 2022 г.

Дивиденды	3227	X	X	X	X	X	X	-	-
-----------	------	---	---	---	---	---	---	---	---

Наименование показателя	Код	Уставный капитал	Собственные акции, выкупленные у акционеров	Добавочный капитал	Резервный капитал	Нераспределенная прибыль (непокрытый убыток)	Итого
Изменение добавочного капитала	3230	X	X	-	-	-	X
Изменение резервного капитала	3240	X	X	X	-	-	X
Величина капитала на 31 декабря 2020 г.	3200	-	-	90 530	6 036	-	96 566
Увеличение капитала - всего: За 2021 г.	3310	-	-	61 639	24 265	-	85 904
в том числе:							
чистая прибыль	3311	X	X	X	X	-	-
переоценка имущества	3312	X	X	-	X	-	-
доходы, относящиеся непосредственно на увеличение капитала	3313	X	X	-	X	-	-
дополнительный выпуск акций	3314	-	-	-	X	X	-
увеличение номинальной стоимости акций	3315	-	-	-	X	-	X
реорганизация юридического лица	3316	-	-	-	-	-	-
целевые средства	3317	-	-	61 639	24 265	-	85 904
Уменьшение капитала - всего:	3320	-	-	-	-	-	-
в том числе:							
убыток	3321	X	X	X	X	-	-
переоценка имущества	3322	X	X	-	X	-	-
расходы, относящиеся непосредственно на уменьшение капитала	3323	X	X	-	X	-	-
уменьшение номинальной стоимости акций	3324	-	-	-	X	-	-
уменьшение количества акций	3325	-	-	-	X	-	-
реорганизация юридического лица	3326	-	-	-	-	-	-
дивиденды	3327	X	X	X	X	-	-
Изменение добавочного капитала	3330	X	X	(68 169)	-	-	X
Изменение резервного капитала	3340	X	X	X	-	-	X
целевые средства	3345	-	-	(68 169)	-	-	-
Величина капитала на 31 декабря 2021 г.	3300	-	-	84 000	30 301	-	114 301

2. Корректировки в связи с изменением учетной политики и исправлением ошибок

Наименование показателя	Код	На 31 декабря 2019 г.	Изменения капитала за 2020 г.		На 31 декабря 2020 г.
			за счет чистой прибыли (убытка)	за счет иных факторов	
Капитал - всего					
до корректировок	3400	3 587	1 359	1 090	6 036
корректировка в связи с:					
изменением учетной политики	3410	-	-	-	-
исправлением ошибок	3420	-	-	-	-
после корректировок	3500	3 587	1 359	1 090	6 036
в том числе:					
нераспределенная прибыль (непокрытый убыток):					
до корректировок	3401	3 587	1 359	(4 946)	-
корректировка в связи с:					
изменением учетной политики	3411	-	-	-	-
исправлением ошибок	3421	-	-	-	-
после корректировок	3501	3 587	1 359	(4 946)	-
по другим статьям капитала					
до корректировок	3402	-	-	-	-
корректировка в связи с:					
изменением учетной политики	3412	-	-	-	-
исправлением ошибок	3422	-	-	-	-
после корректировок	3502	-	-	-	-

3. Чистые активы

Наименование показателя	Код	На 31 декабря 2021 г.	На 31 декабря 2020 г.	На 31 декабря 2019 г.
Чистые активы	3600	114 301	96 566	29 502



Юркин Михаил Олегович
(расшифровка подписи)

Руководитель (подпись)

21 февраля 2022 г.

**Отчет о движении денежных средств
за Январь - Декабрь 2021 г.**

		Дата (число, месяц, год)	Коды		
		Форма по ОКУД	0710005		
		по ОКПО	31	12	2021
Организация	Некоммерческая организация - Фонд "Инвестиционное агентство Еврейской автономной области"	ИНН	27932565		
Идентификационный номер налогоплательщика		по ОКВЭД 2	64.99		
Вид экономической деятельности	Предоставление прочих финансовых услуг, кроме услуг по страхованию и пенсионному обеспечению, не включенных в другие группировки	по ОКОПФ / ОКФС	70400	16	
Организационно-правовая форма / форма собственности	Фонды / Частная собственность	по ОКЕИ	384		
Единица измерения:	в тыс. рублей				

Наименование показателя	Код	За Январь - Декабрь 2021 г.	За Январь - Декабрь 2020 г.
Денежные потоки от текущих операций			
Поступления - всего	4110	86 338	104 744
в том числе:			
от продажи продукции, товаров, работ и услуг	4111	434	259
арендных платежей, лицензионных платежей, роялти, комиссионных и иных аналогичных платежей	4112	-	-
от перепродажи финансовых вложений	4113	-	-
целевые поступления	4114	85 904	104 485
прочие поступления	4119	-	-
Платежи - всего	4120	(95 684)	(38 161)
в том числе:			
поставщикам (подрядчикам) за сырье, материалы, работы, услуги	4121	(73 266)	(20 571)
в связи с оплатой труда работников	4122	(20 467)	(16 894)
процентов по долговым обязательствам	4123	-	-
налога на прибыль организаций	4124	-	-
	4125	-	-
прочие платежи	4129	(1 951)	(696)
Сальдо денежных потоков от текущих операций	4100	(9 346)	66 583
Денежные потоки от инвестиционных операций			
Поступления - всего	4210	264 537	247 176
в том числе:			
от продажи внеоборотных активов (кроме финансовых вложений)	4211	-	-
от продажи акций других организаций (долей участия)	4212	-	-
от возврата предоставленных займов, от продажи долговых ценных бумаг (прав требования денежных средств к другим лицам)	4213	261 613	244 867
дивидендов, процентов по долговым финансовым вложениям и аналогичных поступлений от долевого участия в других организациях	4214	2 924	2 309
	4215	-	-
прочие поступления	4219	-	-
Платежи - всего	4220	(231 613)	(315 765)
в том числе:			
в связи с приобретением, созданием, модернизацией, реконструкцией и подготовкой к использованию внеоборотных активов	4221	(231 613)	(315 765)
в связи с приобретением акций других организаций (долей участия)	4222	-	-
в связи с приобретением долговых ценных бумаг (прав требования денежных средств к другим лицам), предоставление займов другим лицам	4223	-	-
процентов по долговым обязательствам, включаемым в стоимость инвестиционного актива	4224	-	-
	4225	-	-
прочие платежи	4229	-	-
Сальдо денежных потоков от инвестиционных операций	4200	32 924	(68 589)

Наименование показателя	Код	За Январь - Декабрь 2021 г.	За Январь - Декабрь 2020 г.
Денежные потоки от финансовых операций			
Поступления - всего	4310	-	-
в том числе:			
получение кредитов и займов	4311	-	-
денежных вкладов собственников (участников)	4312	-	-
от выпуска акций, увеличения долей участия	4313	-	-
от выпуска облигаций, векселей и других долговых ценных бумаг и др.	4314	-	-
	4315	-	-
прочие поступления	4319	-	-
Платежи - всего	4320	-	-
в том числе:			
собственникам (участникам) в связи с выкупом у них акций (долей участия) организации или их выходом из состава участников	4321	-	-
на уплату дивидендов и иных платежей по распределению прибыли в пользу собственников (участников)	4322	-	-
в связи с погашением (выкупом) векселей и других долговых ценных бумаг, возврат кредитов и займов	4323	-	-
	4324	-	-
прочие платежи	4329	-	-
Сальдо денежных потоков от финансовых операций	4300	-	-
Сальдо денежных потоков за отчетный период	4400	23 578	(2 006)
Остаток денежных средств и денежных эквивалентов на начало отчетного периода	4450	7 303	9 309
Остаток денежных средств и денежных эквивалентов на конец отчетного периода	4500	30 881	7 303
Величина влияния изменений курса иностранной валюты по отношению к рублю	4490	-	-



Руководитель

(подпись)

Юркин Михаил Олегович

(расшифровка подписи)

21 февраля 2022 г.

**Отчет о целевом использовании средств
за Январь - Декабрь 2021 г.**

		Дата (год, месяц, число)	Коды		
		Форма по ОКУД	0710003		
		по ОКПО	2021	12	31
Организация	Некоммерческая организация - Фонд "Инвестиционное агентство Еврейской автономной области"	ИНН	27932565		
Идентификационный номер налогоплательщика		по ОКВЭД 2	7901549310		
Вид экономической деятельности	Педоставление прочих финансовых услуг, кроме услуг по страхованию и пенсионному обеспечению, не включенных в другие группировки	по ОКЕИ	64.99		
Организационно-правовая форма / форма собственности	Фонды / Частная собственность	по ОКОПФ / ОКФС	70400	16	
Единица измерения:	в тыс. рублей		384		

Пояснения	Наименование показателя	Код	За Январь - Декабрь 2021 г.	За Январь - Декабрь 2020 г.
	Остаток средств на начало отчетного года	6100	90 530	25 473
	Поступило средств			
	Вступительные взносы	6210	-	-
	Членские взносы	6215	-	-
	Целевые взносы	6220	-	-
	Добровольные имущественные взносы и пожертвования	6230	-	-
	Прибыль от приносящей доход деятельности	6240	1 208	1 359
	Прочие	6250	85 904	104 474
	Всего поступило средств	6200	87 112	105 833
	Использовано средств			
	Расходы на целевые мероприятия	6310	(46 581)	(18 157)
	в том числе:			
	социальная и благотворительная помощь	6311	-	-
	проведение конференций, совещаний, семинаров и т.п.	6312	(4 864)	(3 070)
	иные мероприятия	6313	(41 717)	(15 087)
	Расходы на содержание аппарата управления	6320	(23 191)	(18 930)
	в том числе:			
	расходы, связанные с оплатой труда (включая начисления)	6321	(20 922)	(17 311)
	выплаты, не связанные с оплатой труда	6322	-	-
	расходы на служебные командировки и деловые поездки	6323	(1 106)	(243)
	содержание помещений, зданий, автомобильного транспорта и иного имущества (кроме ремонта)	6324	-	-
	ремонт основных средств и иного имущества	6325	-	-
	прочие	6326	(1 163)	(1 376)
	Приобретение основных средств, инвентаря и иного имущества	6330	(23 869)	(3 689)
	Прочие	6350	-	-
	Всего использовано средств	6300	(93 642)	(40 776)
	Остаток средств на конец отчетного года	6400	84 000	90 530



Руководитель

(подпись)

Юркин Михаил Олегович

(расшифровка подписи)

21 февраля 2022 г.

Расчет стоимости чистых активов

Некоммерческая организация - Фонд "Инвестиционное агентство Еврейской автономной области"
(наименование организации)

Наименование показателя	Код строки бухгалтерского баланса	На 31 декабря 2021 г.	На 31 декабря 2020 г.	На 31 декабря 2019 г.
Активы				
Нематериальные активы	1110	1 649	953	403
Результаты исследований и разработок	1120	-	-	-
Нематериальные поисковые активы	1130	-	-	-
Материальные поисковые активы	1140	-	-	-
Основные средства	1150	28 762	5 193	3 587
Доходные вложения в материальные ценности	1160	-	-	-
Финансовые вложения долгосрочные	1170	-	-	-
Отложенные налоговые активы	1180	-	-	-
Прочие внеоборотные активы	1190	-	-	-
Запасы	1210	-	3	5
Налог на добавленную стоимость по приобретенным ценностям	1220	-	-	-
Дебиторская задолженность*	1230	2 051	1 156	3 576
Финансовые вложения краткосрочные	1240	54 557	84 557	13 711
Денежные средства и денежные эквиваленты	1250	30 881	7 303	9 309
Прочие оборотные активы	1260	-	-	-
ИТОГО активы	-	117 900	99 165	30 591
Пассивы				
Заемные средства долгосрочные	1410	-	-	-
Отложенные налоговые обязательства	1420	-	-	-
Оценочные обязательства долгосрочные	1430	-	-	-
Прочие обязательства долгосрочные	1450	-	-	-
Заемные средства краткосрочные	1510	-	-	-
Кредиторская задолженность	1520	1 751	1 576	445
Оценочные обязательства краткосрочные	1540	1 848	1 023	644
Прочие обязательства краткосрочные	1550	-	-	-
ИТОГО пассивы	-	3 599	2 599	1 089
Стоимость чистых активов	-	114 301	96 566	29 502

* - За исключением задолженности участников (учредителей) по взносам в уставный капитал.

**Пояснения к бухгалтерскому балансу
и отчету о финансовых результатах (тыс. руб.)**

1. Нематериальные активы и расходы на научно-исследовательские, опытно-конструкторские и технологические работы (НИОКР)
1.1. Наличие и движение нематериальных активов

с.1

Наименование показателя	Код	Период	На начало года		Изменения за период						На конец периода		
			первоначальная стоимость	накопленная амортизация и убытки от обесценения	Поступило	Выбыло		начислено амортизации	Убыток от обесценения	Переоценка		первоначальная стоимость	накопленная амортизация и убытки от обесценения
						первоначальная стоимость	накопленная амортизация и убытки от обесценения			Первоначальная стоимость	Накопленная амортизация		
Нематериальные активы - всего	5100 5110	за 2021г. за 2020г.	953 -	- -	696 953	- -	- -	- -	- -	- -	- -	1 649 953	- -
в том числе:													
Сайт "Мой бизнес"	5101 5111	за 2021г. за 2020г.	470 -	- -	- 470	- -	- -	- -	- -	- -	- -	470 470	- -
Сайт "Центр поддержки экспорта"	5102 5112	за 2021г. за 2020г.	183 -	- -	- 183	- -	- -	- -	- -	- -	- -	183 183	- -
Сайт "Инвестиционный портал ЕАО"	5103 5113	за 2021г. за 2020г.	300 -	- -	- 300	- -	- -	- -	- -	- -	- -	300 300	- -
Сайт "ЦСХК"	5104 5114	за 2021г. за 2020г.	- -	- -	696 -	- -	- -	- -	- -	- -	- -	696 -	- -

1.2. Первоначальная стоимость нематериальных активов, созданных самой организацией

Наименование показателя	Код	На 31 декабря 2021 г.		На 31 декабря 2020 г.	
		Код	На 31 декабря 2021 г.	На 31 декабря 2020 г.	На 31 декабря 2019 г.
Всего		5120	-	-	-
в том числе:		5121	-	-	-

1.3. Нематериальные активы с полностью погашенной стоимостью

Наименование показателя	Код	На 31 декабря 2021 г.	На 31 декабря 2020 г.	На 31 декабря 2019 г.
Всего	5130	-	-	-
в том числе:	5131	-	-	-

1.4. Наличие и движение результатов НИОКР

Наименование показателя	Код	Период	Изменения за период				На конец периода		
			На начало года		Поступило	Выбыло		первоначальная стоимость	часть стоимости, списанной на расходы
			первоначальная стоимость	часть стоимости, списанной на расходы		первоначальная стоимость	часть стоимости, списанной на расходы		
НИОКР - всего	5140	за 2021г.	-	-	-	-	-	-	-
	5150	за 2020г.	-	-	-	-	-	-	-
в том числе:	5141	за 2021г.	-	-	-	-	-	-	-
	5151	за 2020г.	-	-	-	-	-	-	-

1.5. Незаконченные и неоформленные НИОКР и незаконченные операции по приобретению нематериальных активов

Наименование показателя	Код	Период	На начало года	Изменения за период			На конец периода
				затраты за период	списано затрат как не давших положительного результата	принято к учету в качестве нематериальных активов или НИОКР	
Затраты по незаконченным исследованиям и разработкам - всего	5160	за 2021г.	-	-	-	-	
	5170	за 2020г.	-	-	-	-	
в том числе:							
незаконченные операции по приобретению нематериальных активов - всего	5161	за 2021г.	-	-	-	-	
	5171	за 2020г.	-	-	-	-	
в том числе:							
	5180	за 2021г.	-	696	(696)	-	
Сайт "ЦСХК"	5190	за 2020г.	403	550	(953)	-	
Сайт "Мой бизнес"							
	5181	за 2021г.	-	696	(696)	-	
Сайт "Мой бизнес"							
	5191	за 2020г.	-	-	-	-	
Сайт "Центр поддержки экспорта"							
	5182	за 2021г.	-	-	-	-	
Сайт "Центр поддержки экспорта"							
	5192	за 2020г.	-	470	(470)	-	
Сайт "Инвестиционный портал ЕАО"							
	5183	за 2021г.	-	-	-	-	
Сайт "Инвестиционный портал ЕАО"							
	5193	за 2020г.	103	80	(183)	-	
	5184	за 2021г.	-	-	-	-	
	5194	за 2020г.	300	-	(300)	-	



Руководитель

(подпись)

Юркин Михаил Олегович

(расшифровка подписи)

21 февраля 2022 г.

2.2. Незавершенные капитальные вложения

Наименование показателя	Код	Период	На начало года	Изменения за период			На конец периода
				затраты за период	списано	принято к учету в качестве основных средств или увеличена стоимость	
Незавершенное строительство и незаконченные операции по приобретению, модернизации и т.п. основных средств - всего	5240	за 2021г.	-	23 569	-	(23 569)	-
	5250	за 2020г.	-	-	-	-	-
в том числе: Павильон ЕАО (ВЭФ 2021)	5241	за 2021г.	-	23 569	-	(23 569)	-
	5251	за 2020г.	-	-	-	-	-

2.3. Изменение стоимости основных средств в результате достройки, дооборудования, реконструкции и частичной ликвидации

Наименование показателя	Код	за 2021г.	за 2020г.
Увеличение стоимости объектов основных средств в результате достройки, дооборудования, реконструкции - всего	5260	-	-
в том числе:			
Уменьшение стоимости объектов основных средств в результате частичной ликвидации - всего:	5270	-	-
в том числе:			
	5271	-	-

2.4. Иное использование основных средств

Наименование показателя	Код	На 31 декабря 2021 г.	На 31 декабря 2020 г.	На 31 декабря 2019 г.
Переданные в аренду основные средства, числящиеся на балансе	5280	-	-	-
Переданные в аренду основные средства, числящиеся за балансом	5281	-	-	-
Полученные в аренду основные средства, числящиеся на балансе	5282	-	-	-
Полученные в аренду основные средства, числящиеся за балансом	5283	24 443	24 443	45 845
Объекты недвижимости, принятые в эксплуатацию и фактически используемые, находящиеся в процессе государственной регистрации	5284	-	-	-
Основные средства, переведенные на консервацию	5285	-	-	-
Иное использование основных средств (залог и др.)	5286	-	-	-
	5287	-	-	-



Руководитель

Юркин Михаил Олегович

(расшифровка подписи)

21 февраля 2022 г.


3. Финансовые вложения

3.1. Наличие и движение финансовых вложений

Наименование показателя	Код	Период	Изменения за период				На конец периода		
			На начало года		выбыло (погашено)		Текущей рыночной стоимости (убытков от обесценения)	первоначальная стоимость	накопленная коррек-тировка
			первоначальная стоимость	накопленная коррек-тировка	первоначальная стоимость	накопленная коррек-тировка			
			Поступило	начисление процентов (включая доведенную первоначальную стоимость до номинальной)	первоначальная стоимость	накопленная коррек-тировка	первоначальная стоимость	накопленная коррек-тировка	
Долгосрочные - всего	5301	за 2021г.	-	-	-	-	-	-	-
	5311	за 2020г.	-	-	-	-	-	-	-
в том числе:									
	5302	за 2021г.	-	-	-	-	-	-	-
	5312	за 2020г.	-	-	-	-	-	-	-
Краткосрочные - всего	5305	за 2021г.	-	-	-	-	-	-	-
	5315	за 2020г.	-	-	-	-	-	-	-
в том числе:									
Депозиты в кредитных организациях	5306	за 2021г.	84 557	-	231 613	(261 613)	-	54 557	-
	5316	за 2020г.	13 711	-	315 713	(244 867)	-	84 557	-
Финансовых вложений - итого	5300	за 2021г.	-	-	-	-	-	-	-
	5310	за 2020г.	-	-	-	-	-	-	-

3.2. Иное использование финансовых вложений

Наименование показателя	Код	На 31 декабря 2021 г.	На 31 декабря 2020 г.	На 31 декабря 2019 г.
Финансовые вложения, находящиеся в залоге - всего	5320	-	-	-
в том числе:				
5321				
Финансовые вложения, переданные третьим лицам (кроме продажи) - всего	5325	-	-	-
в том числе:				
5326				
5329				
Иное использование финансовых вложений		-	-	-




Руководитель
(подпись)

Юркин Михаил Олегович
(расшифровка подписи)

21 февраля 2022 г.

4.2. Запасы в залоге

Наименование показателя	Код	На 31 декабря 2021 г.	На 31 декабря 2020 г.	На 31 декабря 2019 г.
Запасы, не оплаченные на отчетную дату - всего в том числе:	5440	-	-	-
Запасы, находящиеся в залоге по договору - всего в том числе:	5441 5445 5446	- - -	- - -	- - -



 Руководитель Юркин Михаил Олегович
 (подпись)
 (расшифровка подписи)

5.2. Просроченная дебиторская задолженность

Наименование показателя	На 31 декабря 2021 г.		На 31 декабря 2020 г.		На 31 декабря 2019 г.	
	Код	учтенная по условиям договора	балансовая стоимость	учтенная по условиям договора	балансовая стоимость	учтенная по условиям договора
Всего	5540	-	-	-	-	-
в том числе:						
расчеты с покупателями и заказчиками	5541	-	-	-	-	-
расчеты с поставщиками и заказчиками (в части авансовых платежей, предоплат)	5542	-	-	-	-	-
прочая	5543	-	-	-	-	-
	5544	-	-	-	-	-

5.3. Наличие и движение кредиторской задолженности

Наименование показателя	Код	Период	Остаток на начало года	Изменения за период					перевод из дебиторской в кредиторскую задолженность	перевод из кредиторской в дебиторскую задолженность	Остаток на конец периода
				поступление		выбыло		перевод из долго- в краткосрочную задолженность			
				в результате хозяйственных операций (сумма долга по сделке, операции)	причитающиеся проценты, штрафы и иные начисления	погашение	списание на финансовый результат				
Долгосрочная кредиторская задолженность - всего	5551	за 2021г.	-	-	-	-	-	-	-	-	-
	5571	за 2020г.	-	-	-	-	-	-	-	-	-
в том числе:											
кредиты	5552	за 2021г.	-	-	-	-	-	-	-	-	-
	5572	за 2020г.	-	-	-	-	-	-	-	-	-
займы	5553	за 2021г.	-	-	-	-	-	-	-	-	-
	5573	за 2020г.	-	-	-	-	-	-	-	-	-
прочая	5554	за 2021г.	-	-	-	-	-	-	-	-	-
	5574	за 2020г.	-	-	-	-	-	-	-	-	-
	5555	за 2021г.	-	-	-	-	-	-	X	X	-
	5575	за 2020г.	-	-	-	-	-	-	X	X	-
Краткосрочная кредиторская задолженность - всего	5560	за 2021г.	1 576	1 717	9	(1 551)	-	-	-	-	1 751
	5580	за 2020г.	445	1 563	-	(432)	-	-	-	-	1 576
в том числе:											
расчеты с поставщиками и подрядчиками	5561	за 2021г.	1 542	1 722	-	(1 539)	-	-	-	-	1 725
	5581	за 2020г.	435	1 539	-	(432)	-	-	-	-	1 542
авансы полученные	5562	за 2021г.	-	-	-	-	-	-	-	-	-
	5582	за 2020г.	-	-	-	-	-	-	-	-	-
расчеты по налогам и взносам	5563	за 2021г.	34	(5)	9	(12)	-	-	-	-	26
	5583	за 2020г.	10	24	-	-	-	-	-	-	34
кредиты	5564	за 2021г.	-	-	-	-	-	-	-	-	-
	5584	за 2020г.	-	-	-	-	-	-	-	-	-
займы	5565	за 2021г.	-	-	-	-	-	-	-	-	-
	5585	за 2020г.	-	-	-	-	-	-	-	-	-
прочая	5566	за 2021г.	-	-	-	-	-	-	-	-	-
	5586	за 2020г.	-	-	-	-	-	-	-	-	-
	5567	за 2021г.	-	-	-	-	-	-	X	X	-
	5587	за 2020г.	-	-	-	-	-	-	X	X	-
Итого	5550	за 2021г.	1 576	1 717	9	(1 551)	-	X	-	-	1 751
	5570	за 2020г.	445	1 563	-	(432)	-	X	-	-	1 576

5.4. Просроченная кредиторская задолженность

Наименование показателя	Код	На 31 декабря 2021 г.	На 31 декабря 2020 г.	На 31 декабря 2019 г.
Всего	5590	-	-	-
в том числе:				
расчеты с поставщиками и подрядчиками	5591	-	-	-
расчеты с покупателями и заказчиками	5592	-	-	-
прочая задолженность	5593	-	-	-
	5594	-	-	-



Юркин Михаил Олегович
(расшифровка подписи)


Руководитель
ИП «Орландия» (ИНН 1187/010101)
(подпись)

21 февраля 2022 г.

6. Затраты на производство (расходы на продажу)*

Наименование показателя	Код	за 2021г.	за 2020г.
Материальные затраты	5610	-	81
Расходы на оплату труда	5620	365	-
Отчисления на социальные нужды	5630	110	-
Амортизация	5640	-	-
Прочие затраты	5650	1 396	757
Итого по элементам	5660	1 871	838
Фактическая себестоимость проданных товаров	5665	-	-
Изменение остатков (прирост [-]): незавершенного производства, готовой продукции и др.	5670	-	-
Изменение остатков (уменьшение [+]): незавершенного производства, готовой продукции и др.	5680	-	-
Итого расходы по обычным видам деятельности	5600	1 871	838

* - Для организаций, осуществляющих торговую деятельность добавлена строка 5665, учитывающая фактическую себестоимость товаров



Руководитель Юркин Михаил Олегович
(расшифровка подписи)

21 февраля 2022 г.

7. Оценочные обязательства

Наименование показателя	Код	Остаток на начало года	Признано	Погашено	Списано как избыточная сумма	Остаток на конец периода
Оценочные обязательства - всего	5700	1 023	2 309	(1 484)	-	1 848
в том числе:						
Резервы на оплату отпусков	5701	1 023	2 309	(1 484)	-	1 848



Руководитель
Юркин Михаил Олегович
(расшифровка подписи)

21 февраля 2022 г.

8. Обеспечения обязательств

Наименование показателя	Код	На 31 декабря 2021 г.	На 31 декабря 2020 г.	На 31 декабря 2019 г.
Полученные - всего	5800	-	-	-
в том числе:				
5801		-	-	-
Выданные - всего	5810	40 296	24 793	2 636
в том числе:				
Выданные поручительства	5811	40 296	24 793	2 636



Руководитель Юркин Михаил Олегович
(подпись) (расшифровка подписи)

21 февраля 2022 г.

9. Государственная помощь

Наименование показателя	Код	за 2021г.		за 2020г.	
		На начало года	Получено за год	Возвращено за год	На конец года
Получено бюджетных средств - всего	5900	-	85 904	-	104 474
в том числе:					
на текущие расходы	5901	-	85 904	-	104 474
на вложения во внеоборотные активы	5905	-	-	-	-
Бюджетные кредиты - всего					
в том числе:					
за 2021г.	5910	-	-	-	-
за 2020г.	5920	-	-	-	-
за 2021г.	5911	-	-	-	-
за 2020г.	5921	-	-	-	-



Руководитель Юркин Михаил Олегович
(подпись) (расшифровка подписи)

21 февраля 2022 г.